



Общество с ограниченной ответственностью «Центр Семейной Медицины ВЕРА»

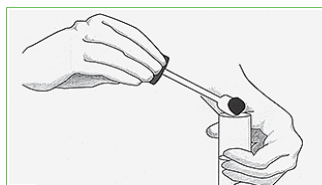
Адрес: 625000, г. Тюмень, ул. Грибоедова, д. 6, корп. 1/3. Тел/факс (3452) 39-07-07, 39-08-08, 70-70-26
ИНН/КПП 7202234639/720301001 ОГРН 1127232036161 E-mail: tmn.vera@gmail.com

Инструкция по сбору и обработке образцов кала

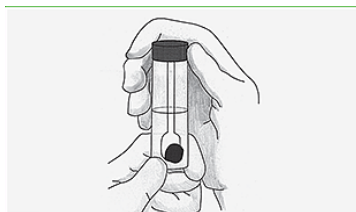
Порядок забора кала для исследований на яйца гельминтов, цисты и вегетативные формы простейших

Для исследования собирается кал из любой чистой емкости немедленно после дефекации!

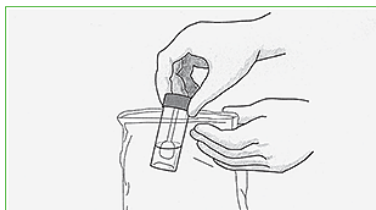
- Необходим специальный контейнер, который Вам выдаст сотрудник Центра.
- Не допускается сбор образцов кала из унитаза.
- Для детей возможен сбор образца с пеленки, подгузника или горшка.
- Используя ложку в крышке контейнера, собрать не менее, чем из трех точек стула, столько материала в контейнер, чтобы уровень жидкости (консерванта) сравнялся или стал чуть выше отметки на контейнере. Если кала не хватает, поместить в контейнер весь кал, который есть (*Рисунок*).



- Убедиться, что образец находится в жидкости, а не на стенках контейнера.
- Плотнo завинтить крышку и аккуратно потрясти контейнер для того, чтобы перемешать образец с консервантом (*Рисунок*). Если стул твердый, использовать ложку на крышке контейнера для перемешивания образца кала. Допускается сбор образцов кала при диарее, наличии крови и слизи в стуле.



- Поместите контейнер в пластиковый пакет (*Рисунок*).



- Доставить пакет с образцом в кратчайшие сроки (не более 3 часов с момента окончания сбора) в лабораторию, транспортируя при комнатной температуре.

Порядок забора кала для микробиологических исследований, дисбактериоз, исследований методом ПЦР, антигенных и общеклинических исследований (кроме исследований на яйца гельминтов, цисты и вегетативные формы простейших)

- Для исследования собирается кал, полученный в день исследования естественным путем.
- Полученный контейнер не следует мыть или ополаскивать.
- Не допускается касание внутренней поверхности контейнера, крышки, ложечки руками.
- Из емкости (судна) кал с помощью прилагаемой ложечки собрать в контейнер.
- Контейнер нужно заполнить не более чем на 1/3 объема (не менее двух чайных ложек для взрослых и детей старше 1 года, не менее одной чайной ложки для детей до года).
- Кал не должен содержать мочи.
- Доставить контейнер с образцом в кратчайшие сроки (не более 3 часов с момента окончания сбора) в лабораторию, транспортируя при комнатной температуре.

Анализ на энтеробиоз

Правила подготовки пациента.

Вечером и утром накануне взятия материала не следует проводить туалет наружных половых органов, и принимать душ и ванну.

Процедура взятия мазка-отпечатка.

- Получить стекло с липкой лентой у сотрудника Центра.
- Положить обследуемого на бок, привести колени к животу, раздвинуть ягодицы.
- Липкую ленту отлепить от стекла
- Собрать соскоб липкой стороной ленты с перианальных складок вокруг ануса
- Наклеить ленту обратно на предметное стекло.
- Доставить стекло с лентой в лабораторию.